

Nevada-Utah


Autour de Zion et Bryce Canyon

Daniel Charbonneau



Bienvenue dans un voyage captivant au cœur des merveilles naturelles du Nevada et de l'Utah, où l'ouest américain dévoile ses trésors les plus grandioses. Ce périple vous invite à explorer des paysages à couper le souffle, depuis les impressionnants remparts du parc de Zion, qui semblent toucher le ciel, jusqu'aux formations sculptées de Bryce Canyon, avec ses flèches rocheuses délicates et ses falaises d'un rose ardent, façonnées par le temps.

Imprégnez-vous de la sérénité de Red Cliffs Canyon et de l'immensité silencieuse de Snow Canyon, où chaque panorama appelle à la contemplation. Plus à l'est, la spectaculaire Valley of Fire, près de Las Vegas, déploie des couleurs vibrantes et des roches enflammées, un spectacle naturel qui marque l'esprit à jamais. Préparez-vous à un voyage inoubliable où chaque étape inspire l'émerveillement et la découverte, et laissez-vous envoûter par la splendeur intemporelle de ces terres sauvages.

A person wearing a dark long-sleeved shirt, dark pants, and a dark fedora-style hat stands with their back to the camera, arms outstretched horizontally. They are standing on a rocky ledge overlooking a vast desert canyon. The canyon walls are composed of layered red and orange rock formations, with some sparse green desert vegetation. The sky is a clear, bright blue. The lighting suggests it's daytime, with shadows cast on the ground.

“Le plus beau voyage, c’est celui qu’on n’a pas encore fait.” — Loick Peyron

Nevada-Utah

6 jours / 6 nuits

Départ de Montréal : vol direct vers Las Vegas

Retour à Montréal : vol direct depuis Las Vegas

Groupe de 5 personnes, incluant l'accompagnateur

Déplacements en véhicule VUS

Durée de marche quotidienne : environ 4 heures, 5 à 15 km par jour

Niveau de difficulté : 2/5 (facile)

Inclusions

- Motels occ. double/quadruple
- 4 déjeunés inclus
- Bagage en cabine
- Véhicule
- Essence
- Entrée des parcs
- Stationnements
- Péages

Exclusions

- Vol
- Bagage en soute
- Nourriture

Itinéraire

JOUR 0 * Départ de Montréal, nuit à Las Vegas

JOUR 1 * Snow Canyon, 1h45 de route, nuit à St-George

JOUR 2 * Red Cliffs, 30 min de route, nuit à St-George

JOUR 3 * Zion, 1 hr de route, nuit à Springdale

JOUR 4 * Bryce Canyon, 2 hrs de route, nuit à Springdale

JOUR 5 * Valley of Fire, 3h30 de route, nuit à Las Vegas

JOUR 6 * Hoover Dam, 40 min de route, départ pour Montréal



Le Nevada et l'Utah sont des destinations exceptionnelles pour les amateurs de randonnée qui recherchent des expériences uniques sans nécessiter des prouesses athlétiques. Ces terres offrent une palette de sentiers accessibles, parfaits pour les explorateurs en bonne condition physique mais non spécialisés dans la randonnée extrême.

En combinant des randonnées courtes mais incroyablement enrichissantes et des paysages d'une beauté exceptionnelle, le Nevada et l'Utah offrent une aventure idéale pour ceux qui aiment découvrir des panoramas impressionnants sans se lancer dans des ascensions ardues. Que vous soyez inspiré par les canyons rouges, les falaises abruptes ou les œuvres de l'ingéniosité humaine, chaque étape de ce voyage est conçue pour émerveiller et vous reconnecter avec la grandeur du monde naturel.



Jour 1 - Snow Canyon

Une journée d'exploration dans la région de Snow Canyon, près de **St. George, Utah**, est une aventure inoubliable dans un cadre naturel où le contraste entre les dunes de sable rouge, les formations de lave noire et les falaises blanches crée un panorama d'une beauté saisissante. Ce parc d'État offre des sentiers accessibles qui permettent de découvrir ses merveilles sans effort extrême, parfait pour une journée de randonnée tranquille.

Commencez votre journée tôt pour profiter de la douceur du matin et admirer les couleurs vibrantes de Snow Canyon au lever du soleil. Nous visiterons d'abord les **Dunes de sable** pétrifiées, où de petites collines de sable rouge offrent un terrain parfait pour une exploration décontractée.

Ensuite, dirigez-vous vers le **Lava Flow Trail**, un sentier modéré d'environ 3 km (aller-retour) qui serpente à travers des coulées de lave refroidies.

L'après-midi, explorez le **Jenny's Canyon Trail**, un sentier court de seulement 800 mètres qui vous mènera jusqu'à un canyon étroit ou « slot canyon ».

Ensuite, terminez votre journée avec une promenade sur le **Whiptail Trail**, un sentier pavé et facile de 10 km (aller-retour) qui traverse une grande partie du parc. Idéal pour les amateurs de marche douce ou de vélo, ce sentier offre des vues imprenables sur les différentes couches de roche et les formations caractéristiques du canyon. Le Whiptail Trail est bordé de végétation désertique et offre des vues dégagées sur le parc, idéal pour observer la faune locale, notamment les lézards et les oiseaux.

Pour clore la journée, installez-vous à l'un des points de vue panoramiques du parc et laissez-vous émerveiller par le coucher de soleil.



Jour 2 - Red Cliffs



Commencez la journée par une randonnée matinale autour des **Yellow Knolls** près de St. George, Utah. Ce sentier, moins fréquenté mais fascinant, vous plonge dans un décor de grès jaune et rouge aux formes uniques, façonnées par l'érosion. Les formations colorées et les vues panoramiques sur la région créent une ambiance paisible et inspirante pour explorer le désert en toute sérénité.



Après cette première randonnée, continuez l'aventure avec une pause déjeuner bien méritée, puis dirigez-vous vers le parc de **Red Cliffs** pour une randonnée vers **Elephant Arch**. Le sentier de 6,5 kilomètres (aller-retour) vous emmène à travers des dunes de sable rouge et des formations rocheuses marquées par l'histoire géologique de la région. En chemin, la végétation typique du désert ajoute des touches de vert et de jaune, contrastant avec les nuances vives des roches. En arrivant à Elephant Arch, une formation spectaculaire en forme



de trompe d'éléphant, vous découvrirez un point de vue unique, parfait pour des photos et pour apprécier la tranquillité de l'endroit.

La journée se termine en douceur avec une soirée relaxante dans le centre de St. George, où des restaurants et galeries locales ajoutent une touche culturelle et chaleureuse à cette belle aventure dans l'Utah.

Attention ! Le Nevada et l'Utah connaissent de grandes variations de température en une journée typique : les matins sont souvent frais, voire froid, les après-midis très chauds sous le soleil, puis les soirées redescendent rapidement, apportant une fraîcheur surprenante, surtout dans les régions désertiques.



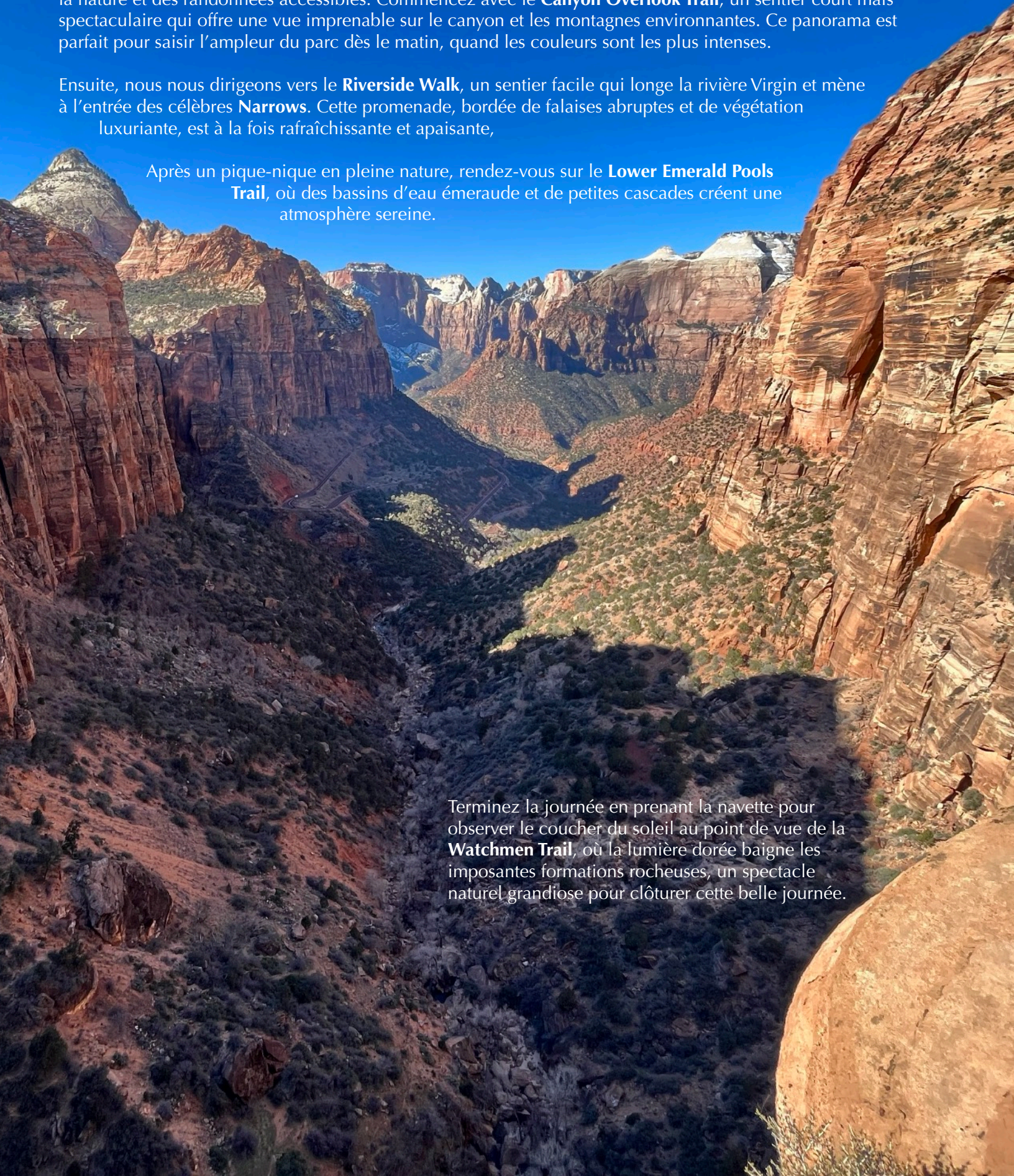
Jour 3 - Parc national de Zion

Une journée au parc national de Zion est une immersion dans des paysages majestueux, idéale pour les amoureux de la nature et des randonnées accessibles. Commencez avec le **Canyon Overlook Trail**, un sentier court mais spectaculaire qui offre une vue imprenable sur le canyon et les montagnes environnantes. Ce panorama est parfait pour saisir l'ampleur du parc dès le matin, quand les couleurs sont les plus intenses.

Ensuite, nous nous dirigeons vers le **Riverside Walk**, un sentier facile qui longe la rivière Virgin et mène à l'entrée des célèbres **Narrows**. Cette promenade, bordée de falaises abruptes et de végétation luxuriante, est à la fois rafraîchissante et apaisante,

Après un pique-nique en pleine nature, rendez-vous sur le **Lower Emerald Pools Trail**, où des bassins d'eau émeraude et de petites cascades créent une atmosphère sereine.

Terminez la journée en prenant la navette pour observer le coucher du soleil au point de vue de la **Watchmen Trail**, où la lumière dorée baigne les imposantes formations rocheuses, un spectacle naturel grandiose pour clôturer cette belle journée.

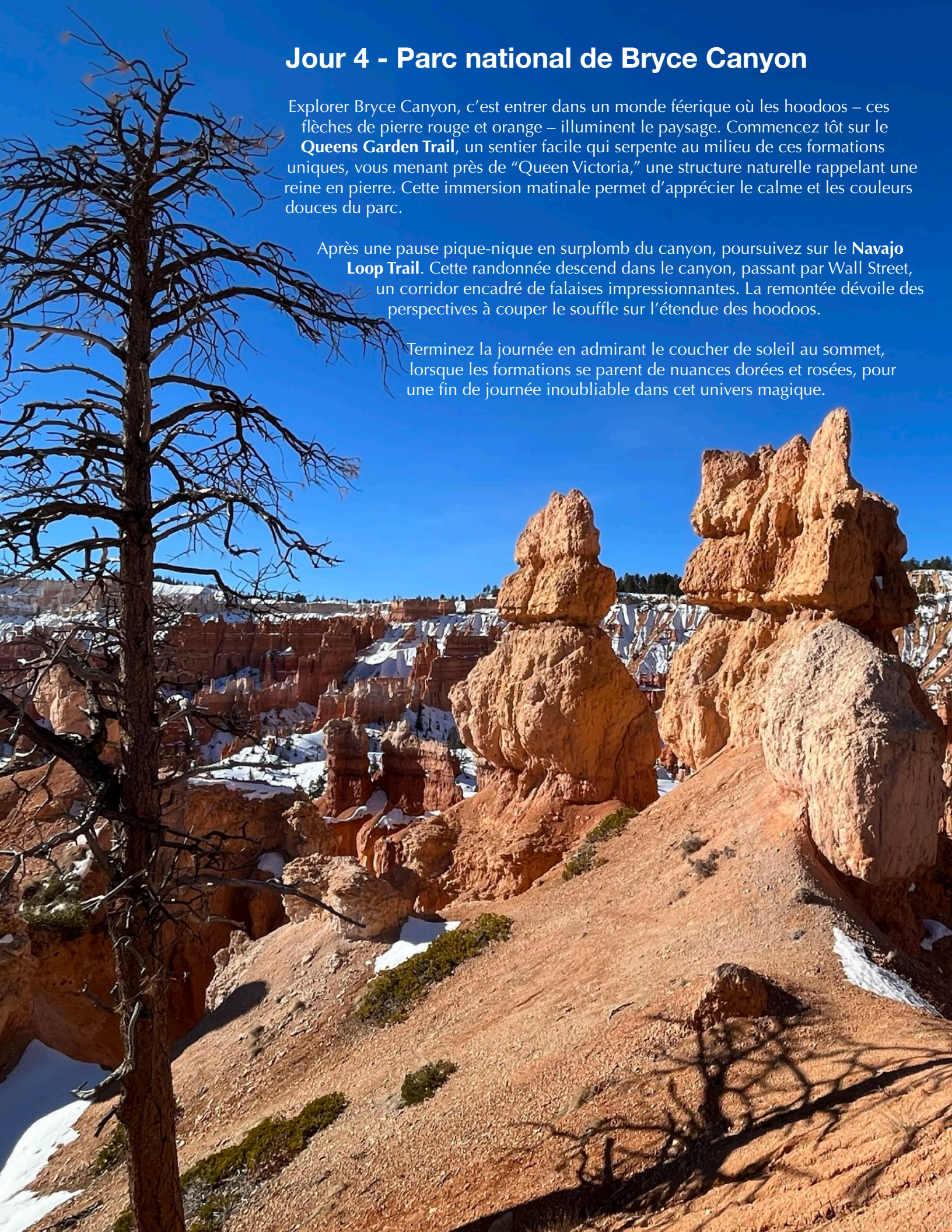


Jour 4 - Parc national de Bryce Canyon

Explorer Bryce Canyon, c'est entrer dans un monde féérique où les hoodoos – ces flèches de pierre rouge et orange – illuminent le paysage. Commencez tôt sur le **Queens Garden Trail**, un sentier facile qui serpente au milieu de ces formations uniques, vous menant près de "Queen Victoria," une structure naturelle rappelant une reine en pierre. Cette immersion matinale permet d'apprécier le calme et les couleurs douces du parc.

Après une pause pique-nique en surplomb du canyon, poursuivez sur le **Navajo Loop Trail**. Cette randonnée descend dans le canyon, passant par Wall Street, un corridor encadré de falaises impressionnantes. La remontée dévoile des perspectives à couper le souffle sur l'étendue des hoodoos.

Terminez la journée en admirant le coucher de soleil au sommet, lorsque les formations se parent de nuances dorées et rosées, pour une fin de journée inoubliable dans cet univers magique.



Jour 5 - Parc de Valley of Fire

Pour cette dernière portion du voyage, une journée dans le parc de Valley of Fire au Nevada offre une immersion dans des paysages époustouflants et riches en histoire. Dès l'entrée, les formations rocheuses rouge vif et orange dessinent un décor surréaliste, comme figé dans le temps.

Commencez par le **Petroglyph Canyon Trail**, un sentier facile qui conduit au cœur du patrimoine amérindien. Ici, des pétroglyphes vieux de plusieurs milliers d'années sont gravés sur les parois rocheuses, représentant des scènes de la vie et des symboles anciens. Ces dessins énigmatiques témoignent de la présence d'anciennes civilisations et ajoutent un côté mystique à la visite.

Continuez avec la **Petrified Logs Loop**, où des troncs d'arbres pétrifiés, vestiges d'une forêt ancestrale, sont dispersés dans le désert. Ces bois fossilisés contrastent avec le sable rouge, offrant un aperçu du passé lointain du parc.

Dans l'après-midi, une visite à **Elephant Rock** – une formation rappelant un éléphant – est incontournable, tout comme **Rainbow Vista**, qui révèle une palette de couleurs incroyables au soleil couchant. Alors que la journée s'achève, les roches flamboyantes de Valley of Fire offrent une dernière vision envoûtante, transformant le parc en un véritable océan de feu.





Jour 6 - Hoover Dam

Pour une ultime journée autour de Las Vegas, partez en voiture découvrir les merveilles naturelles et urbaines de la région. Commencez par le spectaculaire **Hoover Dam**, un chef-d'œuvre d'ingénierie qui s'élève au-dessus du fleuve Colorado. En plus d'observer la puissance du barrage, profitez des vues incroyables sur le **lac Mead**, dont les eaux bleues contrastent magnifiquement avec le désert environnant.

Ensuite, prenez la route vers le **Red Rock Canyon**, où le paysage change radicalement. Le Scenic Drive du parc offre une boucle de 20 km qui vous permet de découvrir des formations de grès rouge et des falaises spectaculaires, idéales pour des photos. Vous pouvez vous arrêter aux nombreux points d'observation pour admirer ces montagnes qui semblent s'embraser sous le soleil. Quelques courts sentiers permettent aussi une promenade en pleine nature, le tout dans une tranquillité saisissante aux portes de Las Vegas.



De retour en ville, vivez une dernière soirée mémorable sur la légendaire **Strip**. Déambulez entre les casinos, les hôtels et leurs fontaines illuminées, profitant de l'ambiance glamour. Terminez cette journée par une visite à **Fremont Street**, où les écrans géants et les spectacles de rue ajoutent une touche rétro et festive à votre séjour. Une dernière vue sur ces lumières scintillantes avant votre vol de retour complète parfaitement ce voyage inoubliable.





Itinéraire

JOUR 0 * Départ de Montréal, nuit à Las Vegas

JOUR 1 * Snow Canyon, 1h45 de route, nuit à St-George

JOUR 2 * Red Cliffs, 30 min de route, nuit à St-George

JOUR 3 * Zion, 1 hr de route, nuit à Springdale

JOUR 4 * Bryce Canyon, 2 hrs de route, nuit à Springdale

JOUR 5 * Valley of Fire, 3h30 de route, nuit à Las Vegas

JOUR 6 * Hoover Dam, 40 min de route, départ pour Montréal

Note : il y a un décalage horaire d'une heure entre le Nevada et l'Utah

Quoi apporter

Voici une liste d'articles essentiels qu'une personne devrait envisager de mettre dans sa valise pour un voyage de 6 jours autour de Las Vegas :

Vêtements

- ☐ T-shirts et chemises légères : Prévoyez des vêtements respirants pour le climat chaud du désert.
- ☐ Pantalons légers et shorts : Optez pour des vêtements confortables pour les randonnées et les visites.
- ☐ Veste légère ou pull : Les journées peuvent être fraîches, surtout dans le désert.
- ☐ Chaussures de randonnée : Une bonne paire de chaussures confortables pour marcher.
- ☐ Sandales : Pratiques pour se détendre ou se promener en ville.
- ☐ Chapeau ou casquette : Pour se protéger du soleil.
- ☐ Lunettes de soleil : Essentielles pour la protection contre les rayons UV.

Articles de randonnée

- ☐ Sac à dos : Pour transporter vos essentiels lors des randonnées.
- ☐ Bouteille d'eau réutilisable : Restez hydraté pendant vos excursions.
- ☐ Crème solaire : Protégez votre peau des coups de soleil.
- ☐ Caméras ou smartphone : Pour capturer les paysages magnifiques.

Articles divers

- ☐ Passeport valide : Pour entrer aux États-Unis et revenir au Canada.
- ☐ Chargeurs pour appareils électroniques : Ne pas oublier les chargeurs pour téléphone, appareil photo, etc.
- ☐ Trousse de premiers secours : Avec des articles de base comme des pansements, antiseptiques, etc.
- ☐ Vêtements de nuit : Confortables pour dormir.
- ☐ Guide de voyage ou carte : Pour naviguer et planifier votre itinéraire.

Optionnels

- ☐ Costume de bain : Si nous avons accès à une piscine ou à un spa.
- ☐ Snacks ou barres énergétiques : Pour les randonnées ou les trajets.
- ☐ Journal de voyage : Pour noter vos pensées et expériences.

Avec cette liste, vous serez bien préparé pour profiter pleinement de votre voyage tout en étant à l'aise et en sécurité dans le désert et les environnements urbains.



Budget à prévoir

En plus des frais inclus dans votre forfait, prévoyez quelques dépenses essentielles :

Vol d'avion : un vol direct au départ de Montréal pour Las Vegas.

Frais de bagage : Les compagnies aériennes imposent souvent des frais pour les bagages en soute, et parfois même pour les bagages à main. Ces coûts varient entre 30 \$ et 60 \$ par bagage pour un aller simple. Vérifiez la politique de votre compagnie pour éviter les frais surprises.

Nourriture et boissons : Prévoir un budget pour les repas et boissons non inclus. Nos hébergements offrent souvent un petit déjeuner. Prévoir environ 240\$.




Soyons flexibles

Le voyage d'aventure comporte toujours une part d'imprévu, et c'est souvent cet élément de surprise qui en fait toute la richesse.

Pour en profiter pleinement, il est essentiel d'aborder chaque journée avec ouverture d'esprit et flexibilité. Les standards auxquels nous sommes habitués dans le confort de nos foyers peuvent être bien différents en pleine nature ou dans des environnements inconnus – c'est là que réside la magie de l'aventure. Des paysages époustouflants aux rencontres inattendues, ces moments imprévus sont souvent ceux dont on se souvient le mieux.

Il est possible que des circonstances imprévues, comme des conditions météorologiques, des retards de transport ou des restrictions locales, m'amènent à ajuster l'itinéraire initial. Ces ajustements sont faits dans l'esprit de préserver la sécurité, le plaisir et l'authenticité de l'expérience de voyage. Gardez à l'esprit que chaque changement est l'occasion de découvrir un aspect différent de la destination, de s'immerger encore plus profondément dans la culture locale ou de vivre une nouvelle aventure.



Hébergements

Selon les disponibilités nous choisirons des hôtels 3 étoiles, confortable et abordable, lors de nos passages à Las Vegas, St-George et Springdale afin de réduire les déplacements et avoir un accès facile aux attractions naturelles de la région.

Souvent, ces hôtels ou motels offrent le petit déjeuner.

Conditions

Les conditions de participation énoncées ici sont complétées par celles transmises lors de la rencontre pré-départ et celles inscrites sur conferencevoyage.ca

INCLUSIONS ET EXCLUSIONS

- Pour connaître les inclusions et exclusions spécifiques à son voyage, le client doit se référer au site Internet.

MODALITÉS DE PAIEMENT

- Tous les tarifs sont en dollars CAD. conferencevoyage.ca n'accepte que les transferts INTERAC (gratuit).

CIRCUITS GROUPE 4 PERSONNES

- Un dépôt est exigé pour confirmer l'inscription du voyageur au voyage NEVADA UTAH. Ce dépôt n'est pas remboursable, sauf en cas d'annulation du départ par conferencevoyage.ca, causée par un problème majeur.
- Le client s'engage à verser le paiement final, au maximum 10 jours après le voyage.
- conferencevoyage.ca s'engage à rembourser toutes les sommes versées pour la portion dépôt, advenant l'annulation du départ par Daniel Charbonneau causée par un problème majeur de sa part.
- Le dépôt ne sera pas remboursé en cas d'annulation due à des troubles politiques, d'actes de terrorisme ou de désastres naturels.

RETOUR PRÉMATURÉ OU RETRAIT

- Quelles que soient les circonstances d'un retour prématuré (maladie, libre décision, etc.), la portion dépôt n'est pas remboursable. Un retour prématuré peut être couvert par une assurance-voyage.

RESPONSABILITÉS DU CLIENT (VOYAGEUR)

- Le voyageur doit s'assurer, et est seul responsable, d'avoir tous les documents nécessaires et en règle pour voyager (passeport, billets d'avion, assurance voyage).
- Sur les départs internationaux, le voyageur doit s'enregistrer au moins 3 heures avant son vol.
- Le voyageur est responsable d'avoir en sa possession un passeport valide pour 6 mois après la date de retour.
- Le voyageur doit s'assurer d'être en assez bonne santé pour pouvoir effectuer la totalité du voyage, d'apporter avec lui tous les médicaments nécessaires, une trousse médicale pour voyageurs et de se prémunir d'une assurance annulation et médicale incluant le rapatriement d'urgence.

ASSURANCES-VOYAGE

- Le voyageur doit souscrire à une assurance-voyage complète (annulation/interruption, médicale, rapatriement)

Votre accompagnateur

Daniel Charbonneau est un aventurier passionné, conférencier captivant et accompagnateur de voyages d'aventure, dont le parcours témoigne d'une soif insatiable de découverte et d'humanité. Depuis plus de 20 ans, il explore le monde, visitant plus de 80 pays sur les cinq continents. Daniel a vécu l'aventure sous toutes ses formes : il a traversé le Canada à vélo, parcouru la Terre Sainte, marché sur la Grande Muraille de Chine, et touché les murs historiques du Taj Mahal et de Pétra. Il a également flotté sur les eaux uniques de la mer Morte, contemplé les temples majestueux d'Angkor Vat, et n'a pas hésité à repousser ses limites en goûtant une diversité inattendue d'insectes dans ses explorations culinaires.



En tant qu'accompagnateur de voyages d'aventure, Daniel guide ses groupes dans des destinations uniques, créant des expériences qui vont bien au-delà du tourisme classique. Ses expéditions sont pensées pour encourager l'authenticité et l'immersion culturelle, où chaque participant est invité à s'ouvrir, à dépasser ses propres frontières, et à s'appropriier les destinations qu'il visite. Connu pour son approche humaine et son sens de l'organisation, Daniel fait de chaque voyage un parcours enrichissant, où sécurité et découvertes sont parfaitement équilibrées.

Conférencier reconnu pour son humour, sa simplicité et son sens aigu de l'empathie, Daniel transforme chaque récit d'aventure en une leçon de vie. Avec ses présentations authentiques et inspirantes, il transmet à ses auditeurs un appel à l'ouverture d'esprit, à l'audace et à la découverte. Daniel Charbonneau est un motivateur infatigable, laissant toujours une impression durable et une envie d'explorer, à la fois le monde et soi-même.



CONFÉRENCE VOYAGE

Nomade Globe-Trotteur

 **DANIEL CHARBONNEAU**
www.conferencevoyage.ca
dan.globetrotteur@gmail.com
514-777-4065

« Vis comme si tu devais mourir
demain. Apprend comme si tu devais
vivre toujours » (Ghandi)